

Årsredovisning för
Green Apps Technologies International AB (publ)
559139-0140

Räkenskapsåret
2022-01-01 - 2022-12-31

Innehållsförteckning:	Sida
Förvaltningsberättelse	1-2
Resultaträkning	3
Balansräkning	4-5
Noter	6-8
Underskrifter	9

Fastställelseintyg

Undertecknad styrelseledamot i Green Apps Technologies International AB (publ) intygar härmed dels att denna kopia av årsredovisningen överensstämmer med originalet, dels att resultat- och balansräkningen fastställts på årsstämma 2023. Stämman beslutade också att godkänna styrelsens förslag till resultatdisposition.

Karlskrona 2023

Ninnie Sjösten Wikström
Styrelseledamot

Förvaltningsberättelse

Styrelsen och verkställande direktören för Green Apps Technologies International AB (publ), 559139-0140, med säte i Karlskrona, får härmed avge årsredovisning för räkenskapsåret 2022-01-01 - 2022-12-31.

Allmänt om verksamheten

Green Apps Technologies International AB är ett techbolag inom hälsa och hållbarhet med målsättningen att bidra till en bättre värld. Genom digitala innovationer och plattformar delas kunskap om hälsa och hållbarhet. Alla plattformar testats i Sverige men byggs skalbart för en internationell expansion. Bolagets första två plattformar är Ekoappen.se och Ekoappen 2.0.

Väsentliga händelser under räkenskapsåret

Året inleddes med ett förvärv av edtechbolaget Holistic Health Academy, för att stärka upp bolaget med ytterligare en plattform. Analyst Group inledde analysbevakning av bolaget i april.

Under hösten rekryterades nya medarbetare. I september genomfördes en ägarspridning som tillförde bolaget närmre 6 000 nya delägare.

I slutet av året och en bit in på det nya året, genomfördes en spridningsemission om totalt 9,1 MSEK, varav 3,5 MSEK var genom kvittning av lån, i syfte att fortsätta investera i teknisk utveckling inför kommande lansering under 2023. Efter kvittning och emissionskostnader tillfördes bolaget 4,2 MSEK.

Utveckling av företagets verksamhet, resultat och ställning

	2022-12-31	2021-12-31	2020-12-31	2018-12-31	Belopp i kr
Nettoomsättning	739 756	1 310 104	357 118	184 619	75 028
Balansomslutning	26 328 329	3 896 022	1 239 855	1 061 427	78 307
Soliditet %	76,1	81,8	45,9	50,2	42

Definitioner: se not

Eget kapital

	Aktiekapital	Fond för utvecklings utgifter	Överkursfond	Balanserad vinst	Årets vinst
Vid årets början	565 289	1 079 817	3 582 004	-1 010 251	-1 030 172
Nyemission	464 757		22 010 406		
Emissionskostnader			-3 841 194		
Fond utvecklingsutgifter		140 144		-140 144	
Omföring av föreg års resultat			-3 582 004	2 551 832	1 030 172
Årets resultat					-1 781 012
Vid årets slut	1 030 046	1 219 961	18 169 212	1 401 437	-1 781 012

Förslag till disposition av företagets vinst eller förlust

	<i>Belopp i kr</i>
Styrelsen föreslår att till förfogande stående medel:	
balanserat resultat	1 401 436
överkursfond	18 169 212
årets resultat	-1 781 012
Totalt	<u>17 789 636</u>
disponeras för	
balanseras i ny räkning	<u>17 789 636</u>
Summa	17 789 636

Vad beträffar resultat och ställning i övrigt hänvisas till efterföljande resultat- och balansräkning med tillhörande noter.

Resultaträkning

<i>Belopp i kr</i>	<i>Not</i>	<i>2022-01-01- 2022-12-31</i>	<i>2021-01-01- 2021-12-31</i>
Nettoomsättning		739 756	1 310 104
Aktiverat arbete för egen räkning		243 947	145 725
Övriga rörelseintäkter	2	524	181
		<u>984 227</u>	<u>1 456 010</u>
Rörelsens kostnader			
Råvaror och förnödenheter		-121 606	-70 055
Övriga externa kostnader		-1 562 714	-1 525 067
Personalkostnader	3	-739 718	-687 892
Av- och nedskrivningar av materiella och immateriella anläggningstillgångar		-316 740	-232 033
Övriga rörelsekostnader		-1 689	-665
Rörelseresultat		<u>-1 758 240</u>	<u>-1 059 702</u>
Resultat från finansiella poster			
Ränteintäkter och liknande resultatposter		-	55 027
Räntekostnader och liknande resultatposter	4	-22 772	-25 497
Resultat efter finansiella poster		<u>-1 781 012</u>	<u>-1 030 172</u>
Resultat före skatt		<u>-1 781 012</u>	<u>-1 030 172</u>
Årets resultat		<u>-1 781 012</u>	<u>-1 030 172</u>

Balansräkning

<i>Belopp i kr</i>	<i>Not</i>	<i>2022-12-31</i>	<i>2021-12-31</i>
TILLGÅNGAR			
Anläggningstillgångar			
<i>Immateriella anläggningstillgångar</i>			
Balanserade utgifter för utvecklingsarbeten och liknande arbeten	5	1 219 961	1 079 817
		<u>1 219 961</u>	<u>1 079 817</u>
<i>Finansiella anläggningstillgångar</i>			
Andelar i koncernföretag	6	21 130 000	-
		<u>21 130 000</u>	<u>-</u>
Summa anläggningstillgångar		<u>22 349 961</u>	<u>1 079 817</u>
Omsättningstillgångar			
<i>Kortfristiga fordringar</i>			
Kundfordringar		71 032	124 416
Fordringar hos koncernföretag		5 938	1 309 370
Övriga fordringar		219 570	-
Förutbetalda kostnader och upplupna intäkter		32 317	17 558
		<u>328 857</u>	<u>1 451 344</u>
<i>Kassa och bank</i>		<u>3 649 511</u>	<u>1 364 861</u>
Summa omsättningstillgångar		<u>3 978 368</u>	<u>2 816 205</u>
SUMMA TILLGÅNGAR		<u>26 328 329</u>	<u>3 896 022</u>

Balansräkning

<i>Belopp i kr</i>	<i>Not</i>	<i>2022-12-31</i>	<i>2021-12-31</i>
EGET KAPITAL OCH SKULDER			
<i>Eget kapital</i>			
<i>Bundet eget kapital</i>			
Aktiekapital		1 030 046	565 289
Fond för utvecklingsutgifter		1 219 961	1 079 817
		<u>2 250 007</u>	<u>1 645 106</u>
<i>Fritt eget kapital</i>			
Överkursfond		18 169 212	3 582 004
Balanserad vinst eller förlust		1 401 436	-1 010 251
Årets resultat		<u>-1 781 012</u>	<u>-1 030 172</u>
		<u>17 789 636</u>	<u>1 541 581</u>
Summa eget kapital		<u>20 039 643</u>	<u>3 186 687</u>
<i>Långfristiga skulder</i>			
Övriga skulder till kreditinstitut	7	179 436	286 642
Skulder till koncernföretag		3 500 000	-
		<u>3 679 436</u>	<u>286 642</u>
<i>Kortfristiga skulder</i>			
Skulder till kreditinstitut		107 206	107 206
Leverantörsskulder		465 419	100 071
Skulder till koncernföretag		1 791 812	-
Övriga kortfristiga skulder		40 454	65 564
Upplupna kostnader och förutbetalda intäkter		<u>204 359</u>	<u>149 852</u>
		<u>2 609 250</u>	<u>422 693</u>
SUMMA EGET KAPITAL OCH SKULDER		<u>26 328 329</u>	<u>3 896 022</u>

Noter

Not 1 Redovisningsprinciper

Belopp i kr om inget annat anges

Allmänna redovisningsprinciper

Årsredovisningen har upprättats i enlighet med årsredovisningslagen och Bokföringsnämndens allmänna råd BFAR 2012:1 Årsredovisning och koncernredovisning (K3).

Värderingsprinciper m m

Tillgångar, avsättningar och skulder har värderats utifrån anskaffningsvärden om inget annat anges nedan.

Immateriella anläggningstillgångar

Utgifter för forskning och utveckling

Internt upparbetade immateriella anläggningstillgångar redovisas till anskaffningsvärde minskat med ackumulerade avskrivningar och nedskrivningar.

Övriga immateriella anläggningstillgångar

Övriga immateriella tillgångar som förvärvats av företaget är redovisade till anskaffningsvärde minus ackumulerade avskrivningar och nedskrivningar. Utgifter för internt genererad goodwill och varumärken redovisas i resultaträkningen som kostnad då de uppkommer.

Avskrivningar

Avskrivning sker linjärt över tillgångens beräknade nyttjandeperiod. Avskrivningen redovisas som kostnad i resultaträkningen.

<i>Immateriella anläggningstillgångar</i>	<i>År</i>
<i>Internt upparbetade immateriella tillgångar</i>	
Balanserade utgifter för utvecklingsarbeten	5

Not 2 Övriga rörelseintäkter

	<i>2022-01-01- 2022-12-31</i>	<i>2021-01-01- 2021-12-31</i>
Övrigt	524	181
Summa	524	181

Not 3 Anställda och personalkostnader

Medelantalet anställda

	2022-01-01- 2022-12-31	Varav män	2021-01-01- 2021-12-31	Varav män
Sverige	2	-	1	-
Totalt	2	-	1	-

Löner och andra ersättningar samt sociala kostnader, inklusive pensionskostnader

	2022-01-01- 2022-12-31	2021-01-01- 2021-12-31
Löner och andra ersättningar:	534 001	498 784
Sociala kostnader	167 758	164 186
(varav pensionskostnader) 1)		-

1) Av företagets pensionskostnader avser 0 kr (f.å.0 kr) företagets VD och styrelse. Företagets utestående pensionsförpliktelser till dessa uppgår till 0 kr (f.å. 0 kr).

Not 4 Räntekostnader och liknande resultatposter

	2022-01-01- 2022-12-31	2021-01-01- 2021-12-31
Räntekostnader, övriga	22 772	25 497
Summa	22 772	25 497

Not 5 Balanserade utgifter för utvecklingsarbeten och liknande arbeten

	2022-12-31	2021-12-31
<i>Akkumulerade anskaffningsvärden</i>		
-Vid årets början	1 408 709	925 304
-Inköp	456 884	483 405
Vid årets slut	1 865 593	1 408 709
<i>Akkumulerade avskrivningar</i>		
-Vid årets början	-328 892	-96 859
-Årets avskrivning	-316 740	-232 033
Vid årets slut	-645 632	-328 892
Redovisat värde vid årets slut	1 219 961	1 079 817

Not 6 Andelar i koncernföretag

	2022-12-31	2021-12-31
Akkumulerade anskaffningsvärden:		
-Förvärv	21 000 000	-
-Aktieägartillskott	130 000	-
Redovisat värde vid årets slut	21 130 000	-

Specifikation av moderföretagets innehav av aktier och andelar i koncernföretag

Ägarandelen av kapitalet avses, vilket även överensstämmer med andelen av rösterna för totalt antal aktier.

Dotterföretag / Org nr / Säte	Antal andelar	i %	Redovisat värde
Holistic Health Academy International AB, 559005-9346	700	70	21 130 000
			21 130 000

Not 7 Långfristiga skulder

	2022-12-31	2021-12-31
Skulder som förfaller senare än ett år från balansdagen		
Övriga skulder till kreditinstitut	179 436	286 642

Skulder som förfaller senare än fem år från balansdagen

Ställda säkerheter för övriga skulder

	2022-12-31	2021-12-31
Företagsinteckningar	250 000	250 000
	250 000	250 000

Not 8 Koncernuppgifter

Företaget är dotterföretag till Nosium AB (publ), org nr 556519-7729 med säte i Stockholm. Koncernredovisning upprättas av moderföretaget.

Not 9 Nyckeltalsdefinitioner

Balansomslutning:

Totala tillgångar.

Soliditet:

(Totalt eget kapital + 79,6 % av obeskattade reserver) / Totala tillgångar.

Underskrifter

Karlskrona 2023

Ninnie Sjösten Wikström
Styrelseledamot, Verkställande Direktör

Jennie Sjölin
Styrelseledamot

Johanna Bjurström
Styrelseledamot

Sara Lindell
Styrelseledamot, ordförande

Eva Meurk
Styrelseledamot













Vår revisionsberättelse har lämnats den

Crowe Osborne AB

Joakim Lindberg
Auktoriserad revisor

Signaturerna i detta dokument är juridiskt bindande. Dokumentet är signerat med Addo Sign säkra digitala signatur. Undertecknarens identitet registreras fysiskt i det elektroniska PDF-dokumentet och visas nedan.

Undertecknare

  NINNIE SJÖSTEN WIKSTRÖM IBbycDlvGK0/C0aX0OSdWww 2023-05-02 18:07	  EVA MEURK wIGpgSZxW51LRYeVcCryCA 2023-05-02 18:14
  JOHANNA BJURSTRÖM PIYKLSGlwXrEgXlnft5qQ 2023-05-02 18:15	  SARA LINDELL 7Rd/PG1LqWYRoz69JyrR3Q 2023-05-02 18:19
  JENNIE SJÖLIN wX3txl1sjWnV7YY9tHU7vQ 2023-05-03 09:23	  Joakim Lindberg lu85Sm0U3srxmDrk2uM5Tw 2023-05-03 12:47

Dokument i försändelsen

Green Apps Technologies AB (publ.) 2022 årsredovisning (2).pdf

Detta dokument



Dokumentet signeras digitalt med den säkra signeringstjänsten Addo Sign. Signaturbeviset i dokumentet säkras och valideras med det matematiska hashvärdet för originaldokumentet.

Dokumentet är låst för ändringar och tidsstämplat med ett certifikat från en betrodd tredje part. Alla kryptografiska signeringsbevis är inbäddade i PDF-dokumentet ifall de ska användas för validering i framtiden.

Hur man verifierar dokumentets äkthet

Dokumentet är skyddat med ett Adobe CDS-certifikat. När dokumentet öppnas i Adobe Reader ser det ut att vara signerat genom Addo Sign signeringstjänst.